

Demoversie Datadashboard Urgente Noden

Toelichting op het Datadashboard Urgente Noden

De urgente noden organisaties en SUN Nederland hebben gezamenlijk het Datadashboard Urgente Noden ontwikkeld, gezamenlijk zijn zij de deelnemers ervan. Vanaf december 2021 kunnen noodhulpbureaus zich aansluiten op het Datadashboard Urgente Noden. Met één druk op de knop kan een Urgente Noden organisatie alle aanvragen die door hulp- en dienstverleners zijn gedaan voor hun cliënten uploaden in het Datadashboard worden.

Lokaal gebruik - Van data naar informatie en kennis.


Het Datadashboard wordt door de deelnemers zelf gebruikt om met elkaar het gesprek aan te gaan en kennis en kunde uit te wisselen; over ontwikkelingen, trends en de dagelijkse gang van zaken. Ook kunnen urgente noden organisaties op basis van deze data in gesprek gaan met gemeenten en andere organisaties in hun werkgebied om het gevoerde beleid te evalueren en effectiever te krijgen.

Landelijk gebruik - Van analyse van data naar betekenis.

Op landelijk niveau kunnen de data worden gebundeld en ontsloten zodat de deelnemers kunnen zien voor welke doelgroepen aanvragen gedaan worden, welke ondersteuning zij zoeken, welke inkomensbron zij hebben, welke organisaties de aanvragen voor hen doen, enz. Op deze manier ontstaan inzichten die de deelnemers kunnen delen met geïnteresseerde partijen of kunnen gebruiken voor de ontwikkeling van (het aanbod) de eigen organisatie.

Landelijk zicht op noodhulp, geen onderlinge vergelijking

De lokale context waarin noodhulpbureaus werkzaam zijn is dusdanig uiteenlopend dat onderlinge vergelijking noch wenselijk noch mogelijk is. Zo is de schaalgrootte per noodhulpbureau variabel, is de bijzondere bijstand per gemeente anders georganiseerd en is het aantal aanwezige andere voorzieningen en initiatieven per gemeente zeer wisselend.



Selecteer periode

1-1-2022

31-12-2022

Naam: Datadashboard Urgente Noden
Versie: 2.0
Datum: 22-04-2022

DATADASHBOARD URGENTE NODEN

Zicht op Noodhulp

7-2-2023

Rapporteerdatum





Toelichting Datadashboard Urgente Noden

Toelichting Dashboard Urgente Noden

In het Datadashboard Urgente Noden (DUN) ontsluiten urgente noden organisaties (UNO) en SUN Nederland gezamenlijk op landelijk en lokaal niveau op een transparante manier wat de urgente noden organisaties in het land betekenen op het gebied van noodhulp. Ook wordt inzichtelijk gemaakt welke trends er zijn op het gebied van armoede, schulden en urgente noden. Op termijn sluiten daarom ook andere partijen zoals vermogensfondsen en diaconieën aan.

Het Regieteam DUN heeft de dagelijkse leiding over en het toezicht op het DUN en wordt gevormd door twee vertegenwoordigers vanuit de UNO's en twee vertegenwoordigers namens SUNN. Dit Regieteam neemt alle relevante beslissingen over het DUN, in voorkomende gevallen na consultatie van de deelnemende Urgente Noden Organisaties en SUNN.

Toegevoegde waarde

- Het Datadashboard heeft toegevoegde waarde in de contacten van deelnemers met overheden of geldschieters.
- Met de data van deelnemers worden dynamisch online rapportages opgebouwd. Deze zijn makkelijk samen te stellen en voor deelnemende noodhulpbureaus zeer vergelijkbaar met de informatie die de meeste in hun jaarverslagen publiceren.
- Er wordt 2-4 keer per jaar een aantal standaard analyses en rapportages ontwikkeld dat via het Regieteam voor alle gebruikers beschikbaar zal komen en die de deelnemers kunnen gebruiken in hun communicatie richting derden. Hierbij wordt gebruik gemaakt van *storytelling* om zo het verhaal achter de feiten en cijfers te duiden.
- Het Datadashboard is daarnaast ook als interne analyse tool te gebruiken. Voorts worden trends snel zichtbaar, maar ook de kwaliteit van de eigen aangeleverde data wordt zichtbaar en kan helpen bij het verbeteren van de eigen gegevens.



Noodhulpbureau	Aantal aanvragen	Export startdatum	Export einddatum	Gegenereerd op
SUN Appeldorp	9000	1-1-2019	31-12-2021	2-1-2022 17:48:00
SUN Berkendael	9000	1-1-2019	31-12-2021	2-1-2022 17:48:00
SUN Duckstad	9000	1-1-2019	31-12-2021	2-1-2022 17:48:00
VB Eindpeer	9000	1-1-2019	31-12-2021	2-1-2022 17:48:00
VB Roerbeldel	9000	1-1-2019	31-12-2021	2-1-2022 17:48:00



1-1-2022

31-12-2022

Landelijk beeld Urgente Noden

Alle



Totaal financiële steun

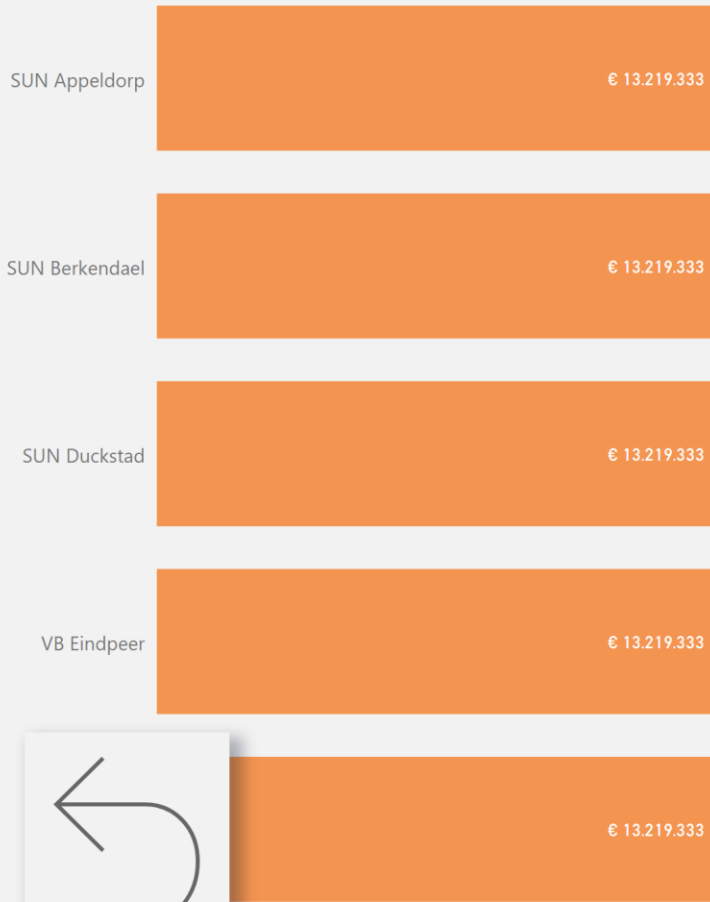
€ 13.219.333

Toekenningen/aanvragen

6365/9000

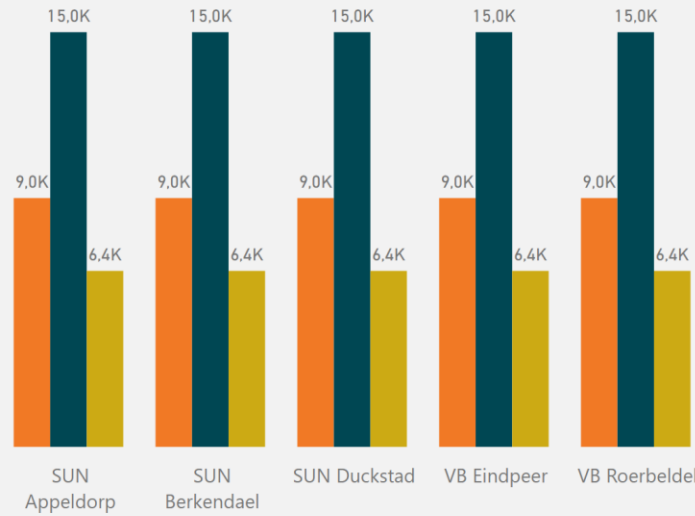
70,72%

Financiële steun per NHB

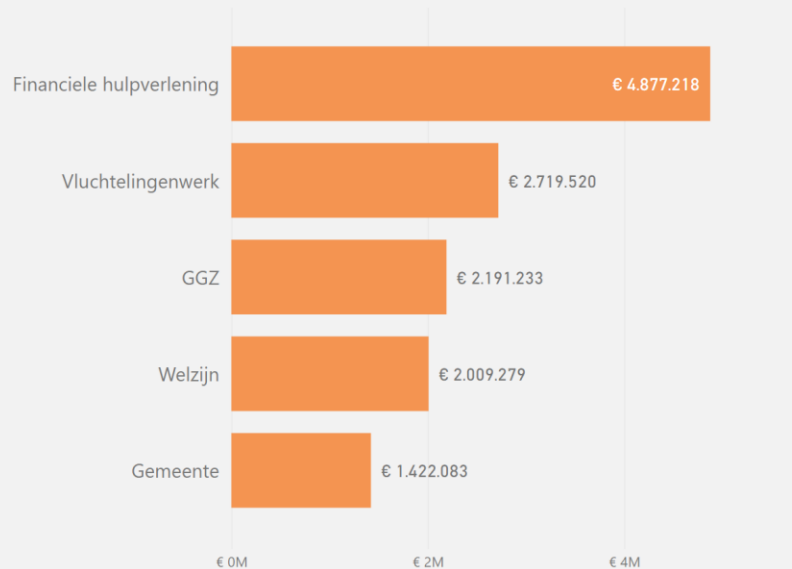


Aantal aanvragen, deelvragen en toekenningen

Aantal aanvragen (orange) Aantal deelvragen (dark blue) Aantal toekenningen (yellow-green)



Bedrag toegekend per instantiegroep



Deelvragen per hoofdcategorie



Selecteer periode

Selecteer organisatie

Beeld Urgente Noden Organisaties

Selecteer categorie

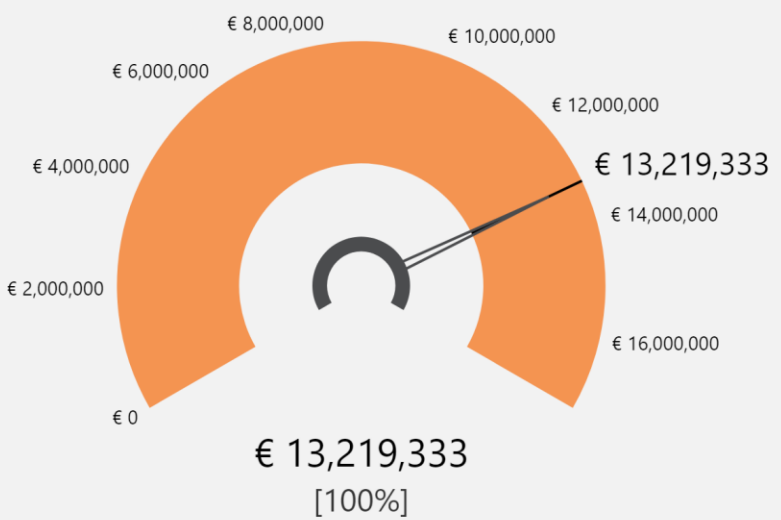
1-1-2022

31-12-2022

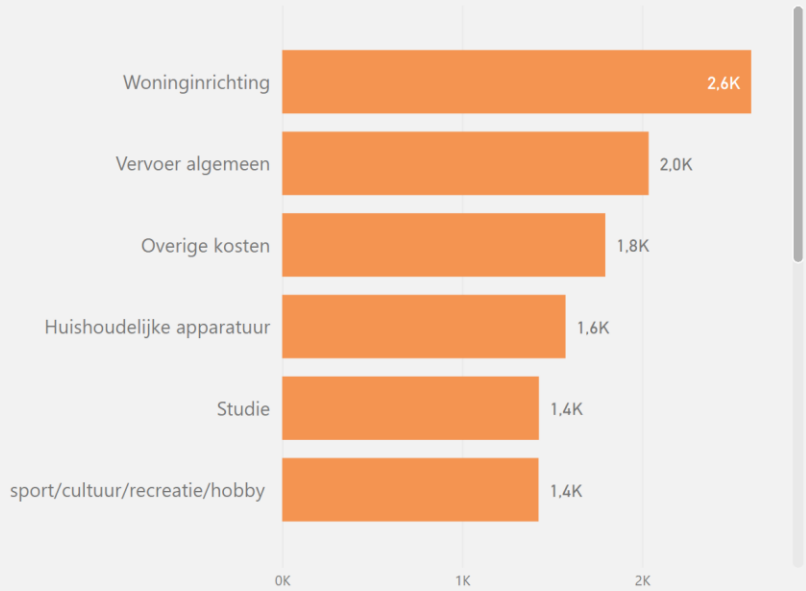
Alle

Alle

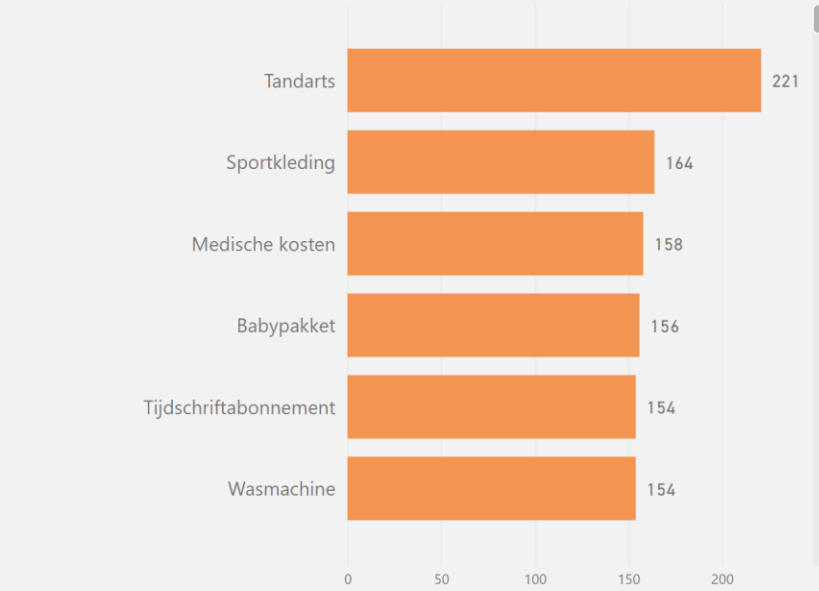
Financiële steun totaal vs ZPVJ



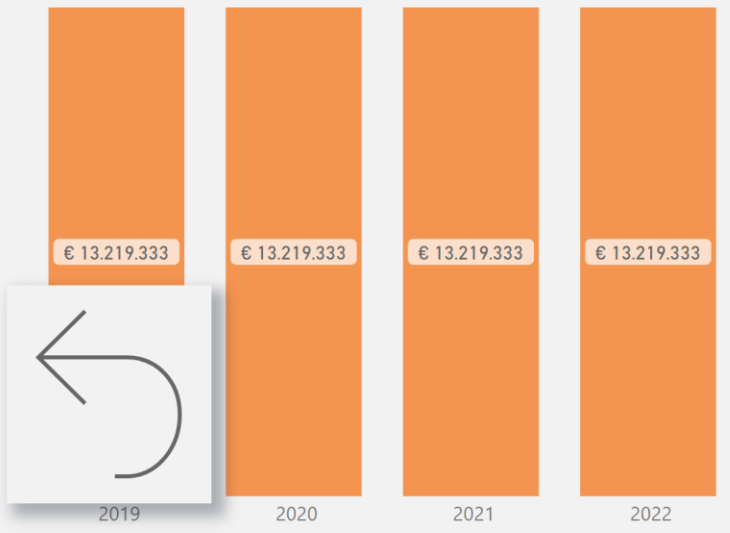
Aanvragen per hoofdcategory



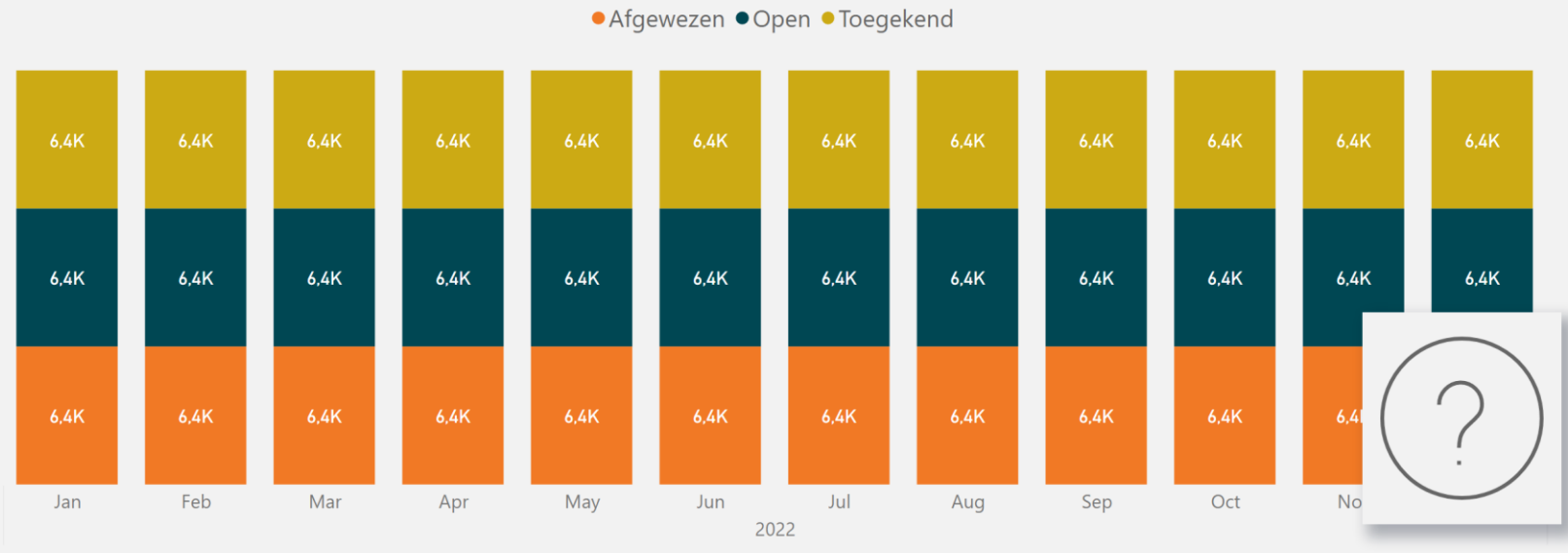
Aanvragen per subcategory



Financiële steun totaal



Toegekende aanvragen vs aantal aanvragen per maand



Inzicht Urgente Noden Organisaties

Totaal financiële steun

€ 2.607.756

Selecteer organisatie 1

SUN Appeldorp

1-1-2022

31-12-2022

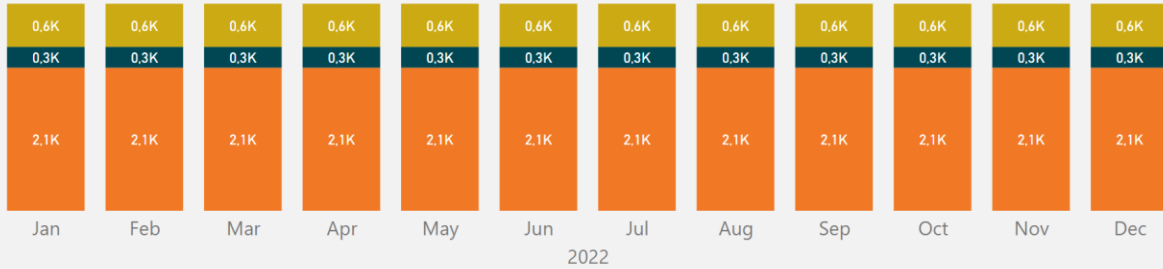
Toekenningen/aanvragen

1276/1819

70,15%

Toegekende en afgewezen aanvragen per maand

● Toegekend ● Open ● Afgewezen



Totaal financiële steun

€ 2.685.051

Selecteer organisatie 2

SUN Duckstad

1-1-2022

31-12-2022

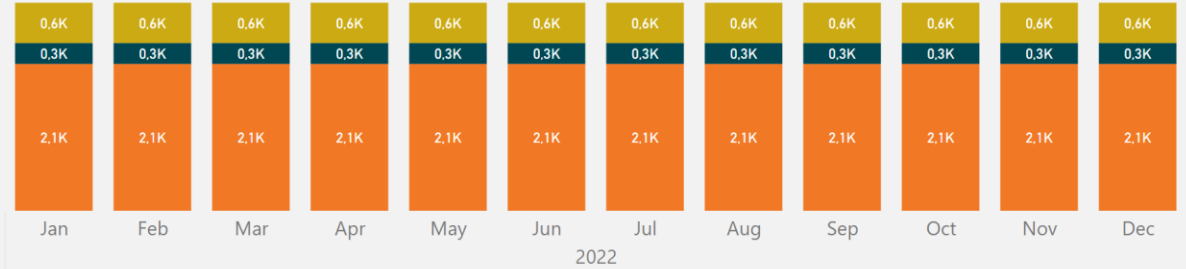
Toekenningen/aanvragen

1273/1795

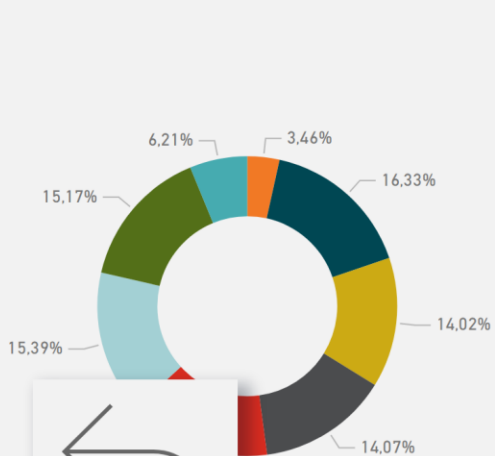
70,92%

Toegekende en afgewezen aanvragen per maand

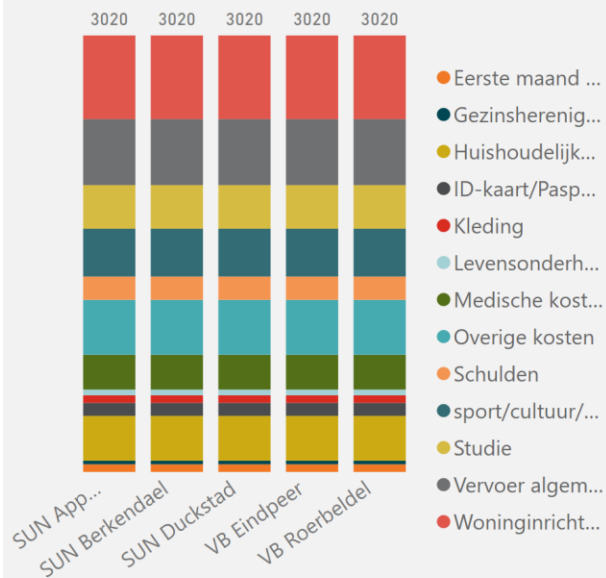
● Toegekend ● Open ● Afgewezen



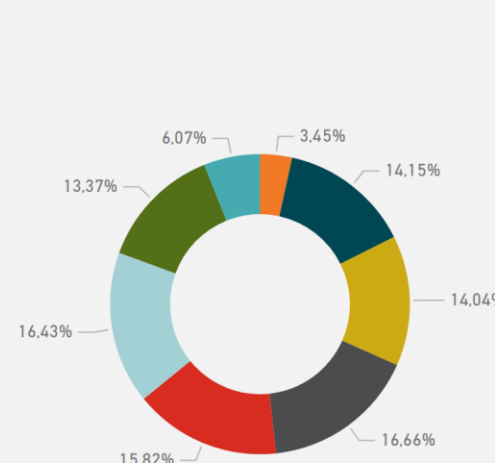
Aantal aanvragen per leeftijdsklasse




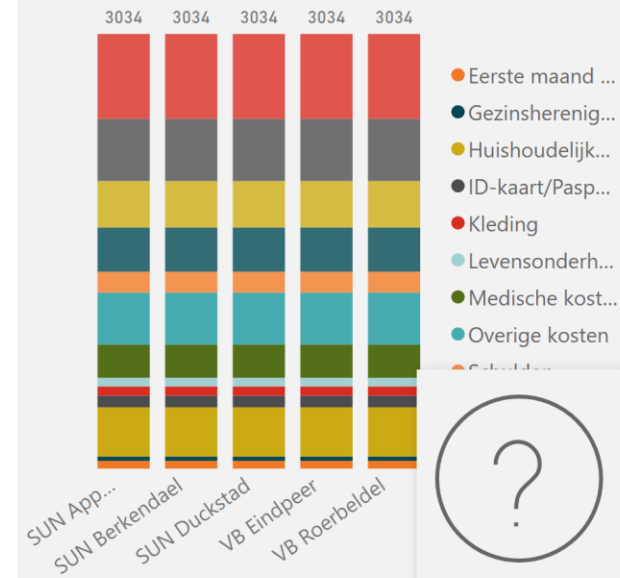
Aanvragen per hoofdcategorie



Aantal aanvragen per leeftijdsklasse



Aanvragen per hoofdcategorie



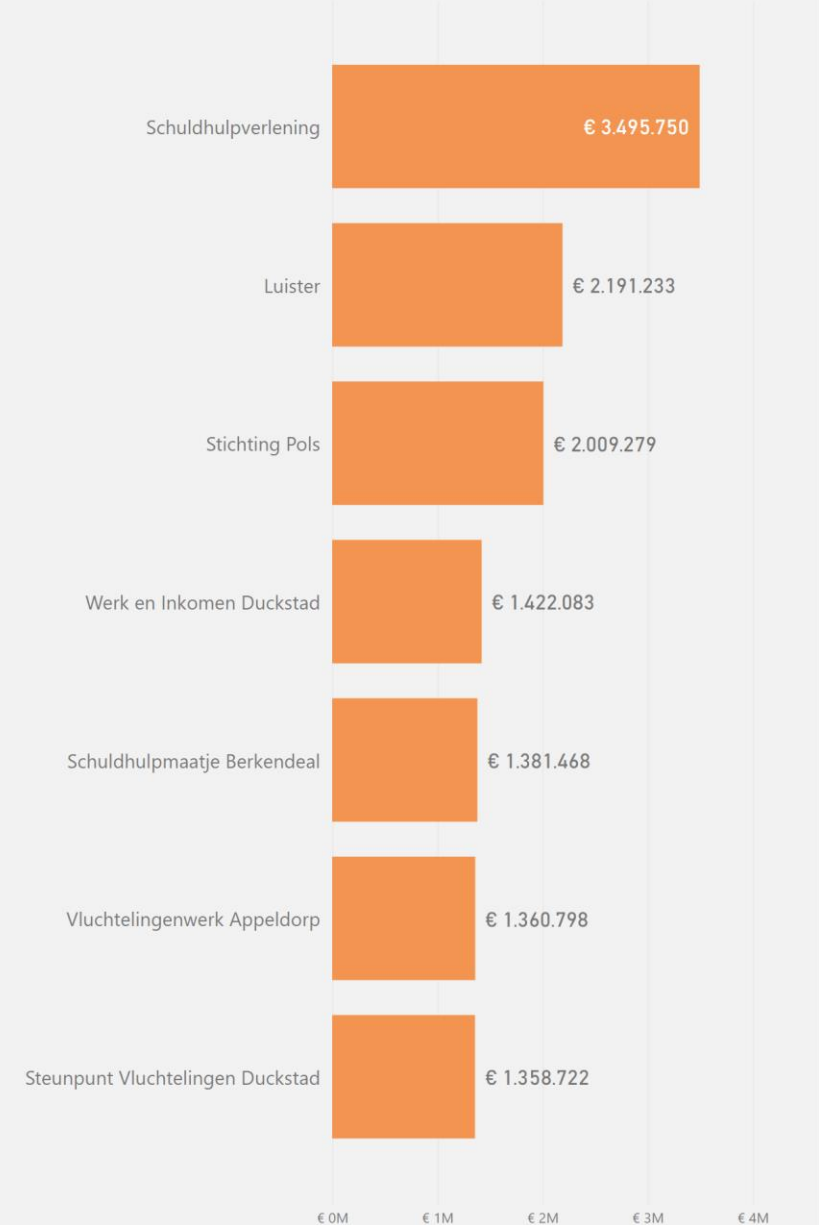
1-1-2022 31-12-2022 Alle

Totaal toegekend Alle

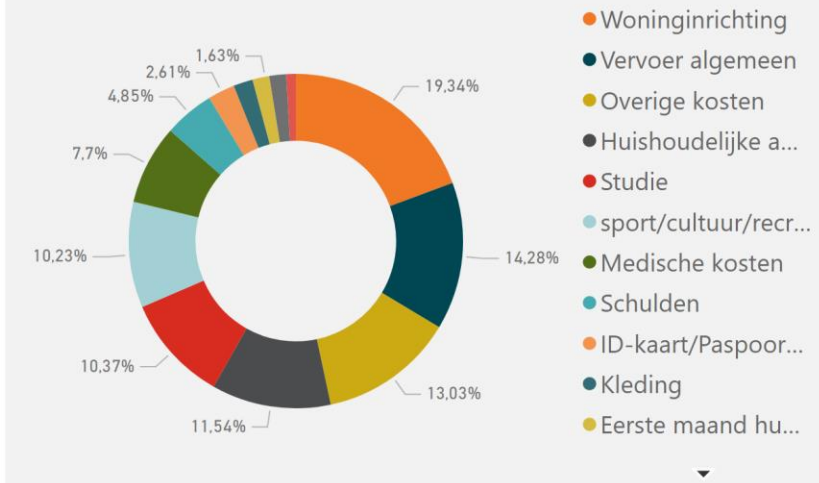
Bedrag toegekend per instantiegroep



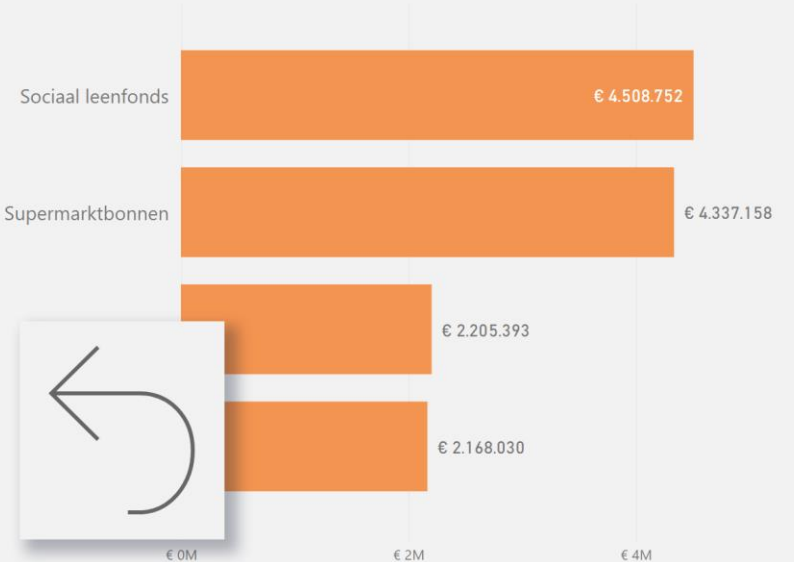
Bedrag toegekend per instantie




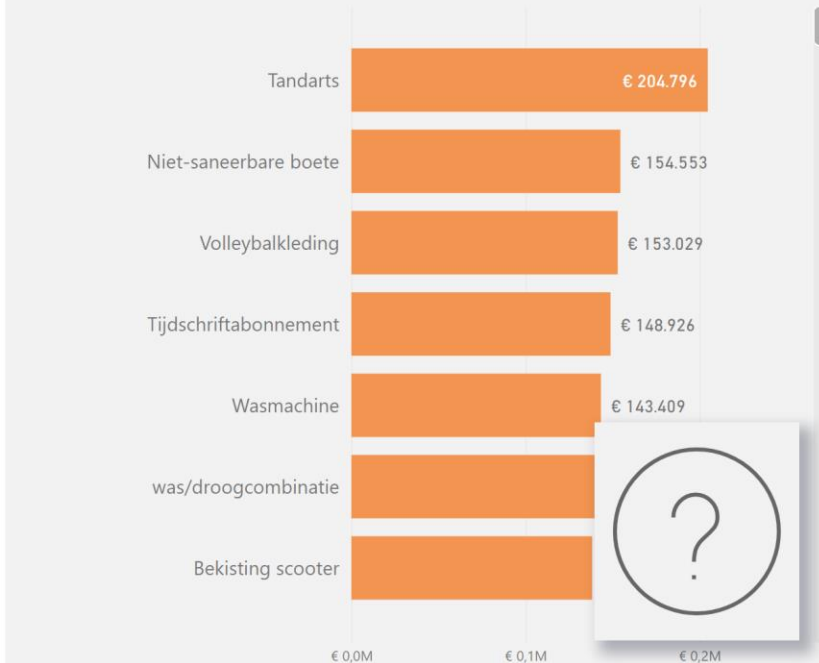
Bedrag toegekend per hoofdcategorie



Bedrag toegekend per type



Bedrag toegekend per subcategorie



1-1-2022

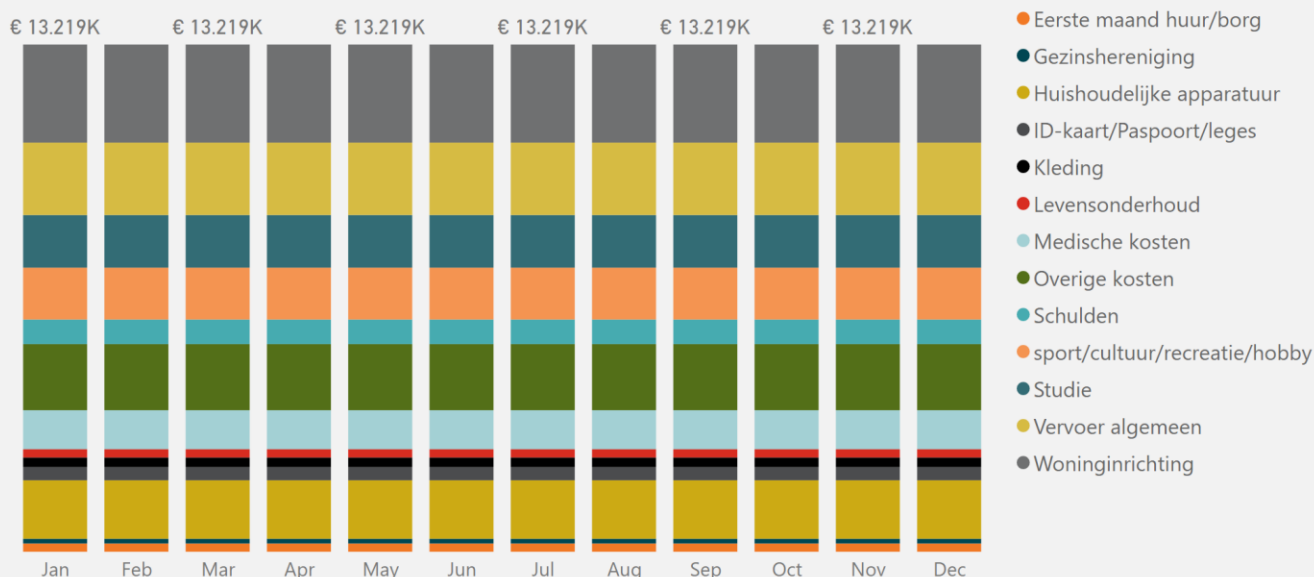
31-12-2022

Alle

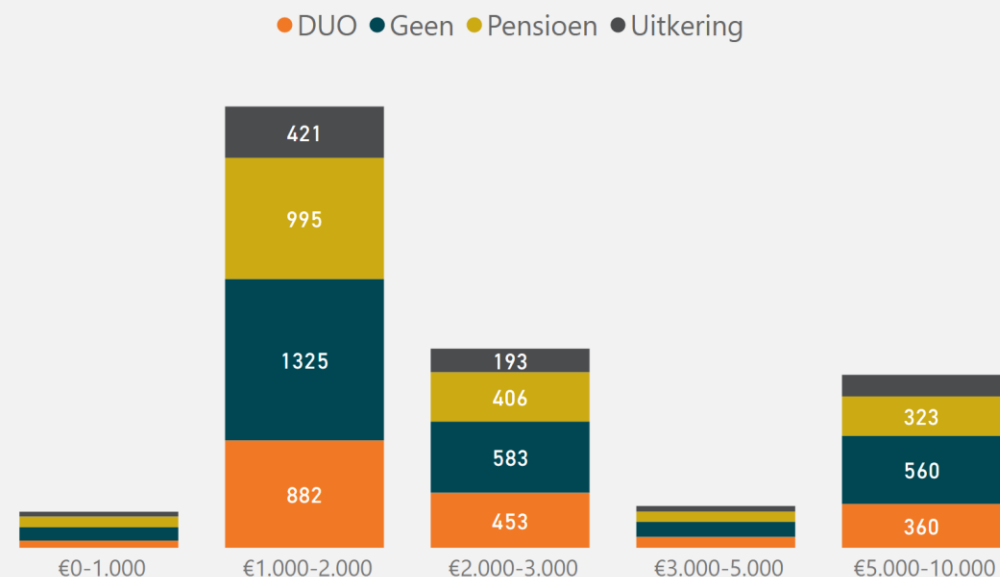
Aantal toegekende aanvragen

Alle

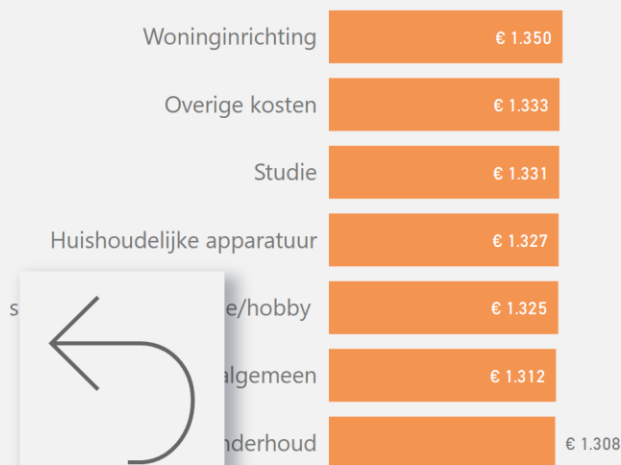
Bedrag toegekend per hoofdcategorie



Aantal toegekende aanvragen per inkomensklasse (€)



Gemiddeld bedrag per hoofdcategorie


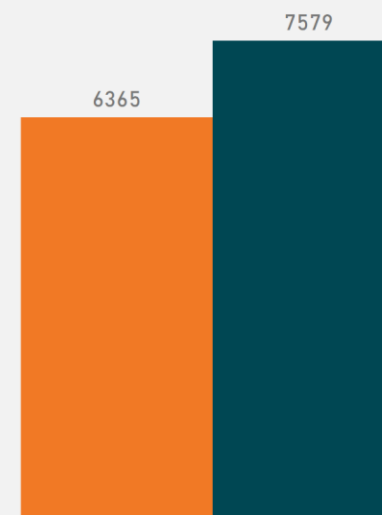


Gemiddeld bedrag per subcategorie

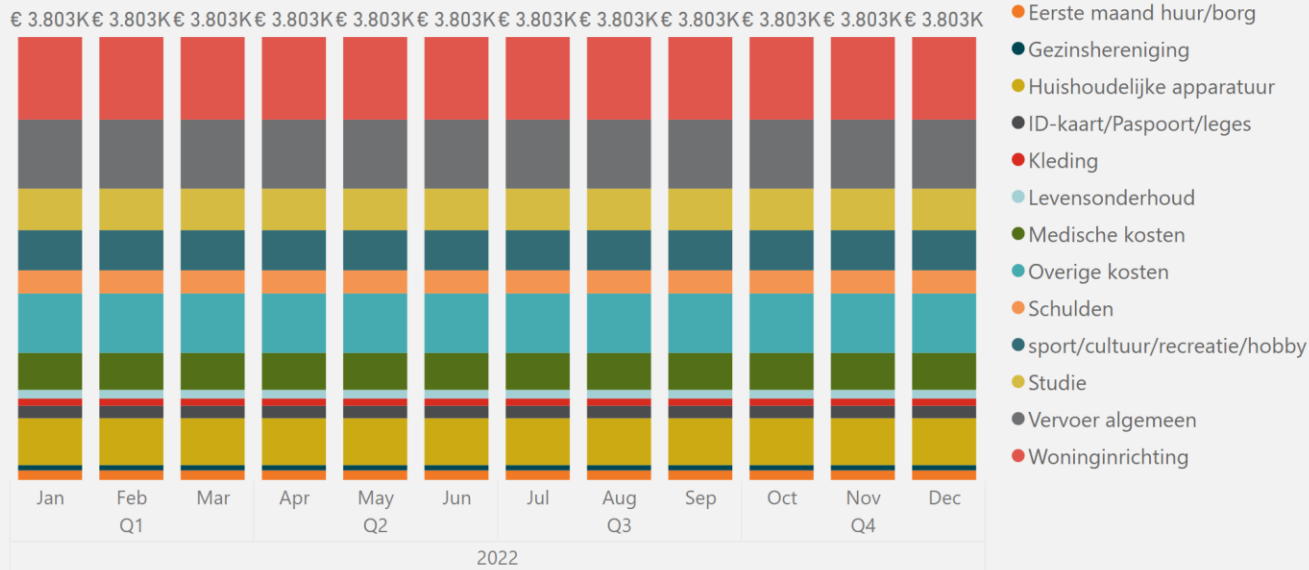


Aantal mensen geholpen vs aantal aanvragen

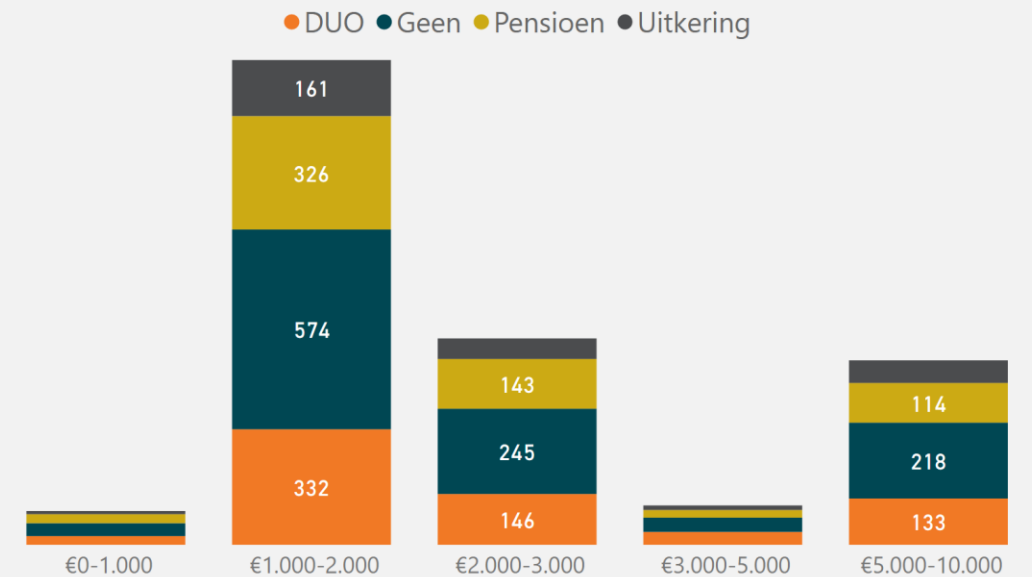
Aantal ondersteunde personen geholpen Aantal personen



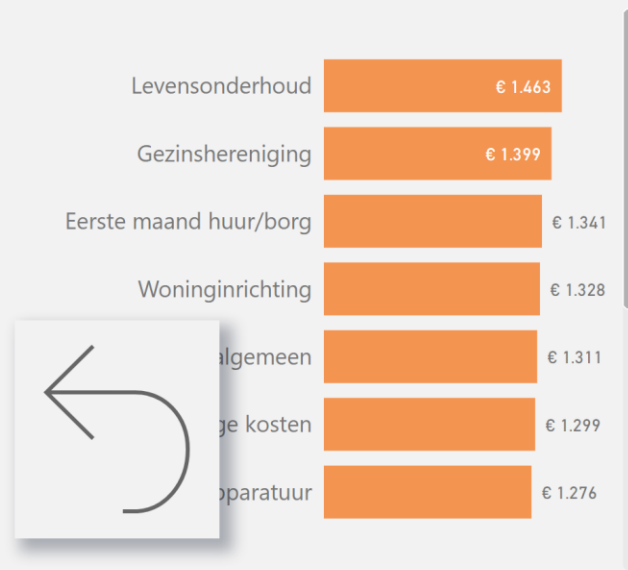
Bedrag afgewezen per hoofdcategorie



Aantal afgewezen aanvragen per inkomensklasse (€)



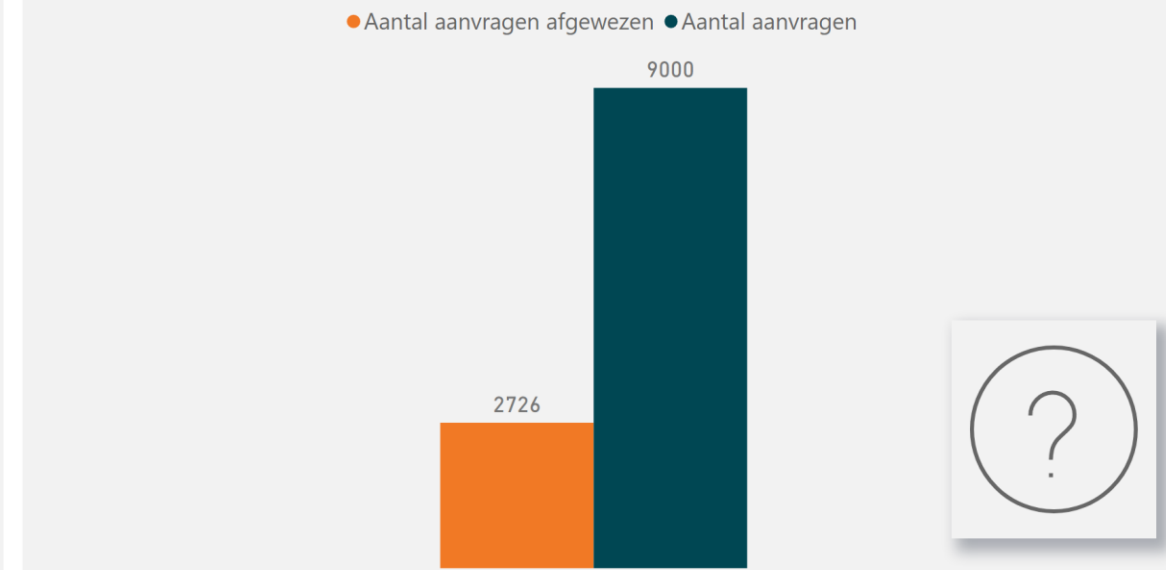
Gemiddeld bedrag per hoofdcategorie



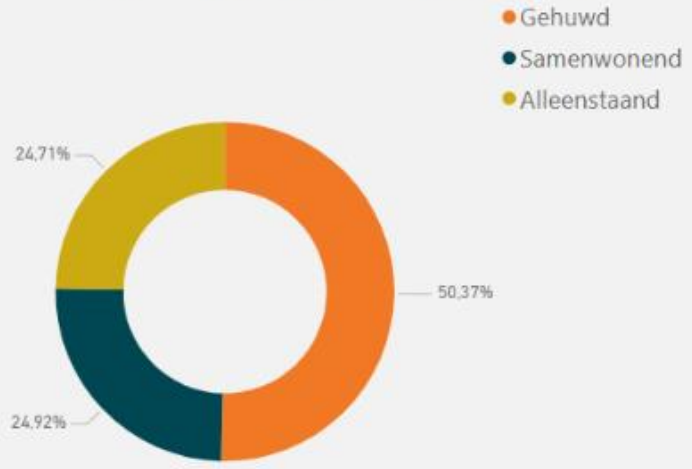
Reden van afwijzing



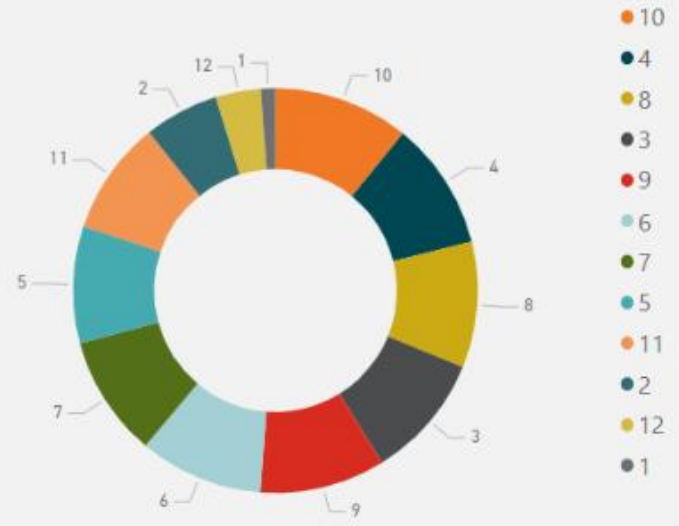
Aantal mensen afgewezen vs aantal aanvragen



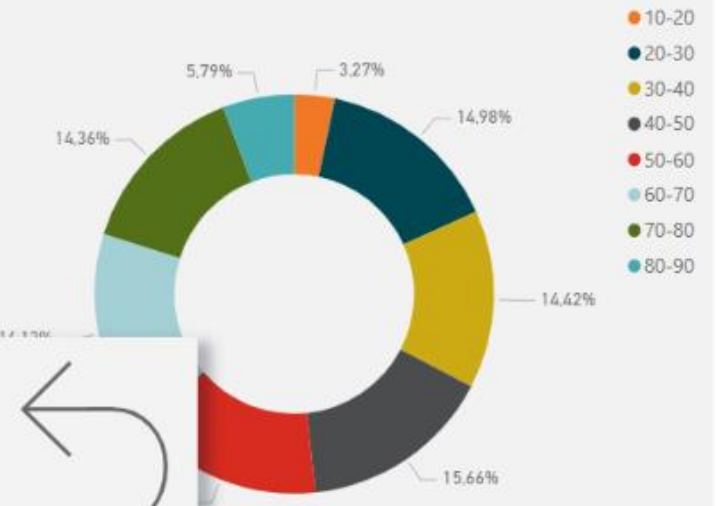
Aantal aanvragen per burgerlijke staat



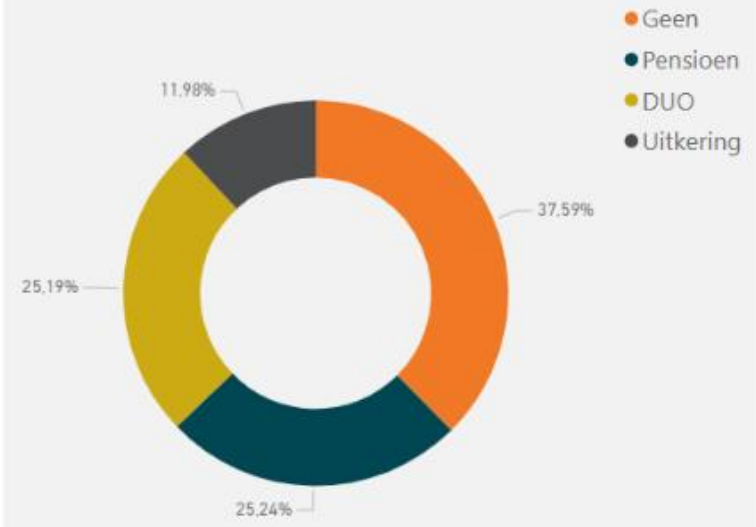
Aantal aanvragen per gezinssamenstelling



Aantal aanvragen per leeftijdsklasse



Aantal aanvragen per inkomstenbron



Aantal aanvragen per geanonimiseerde postcode



Selecteer periode

Selecteer organisatie

Aanvragende Instanties

Selecteer categorie

1-1-2022


31-12-2022

Alle

Alle

Instantielijst

Instantie	Instantiegroep	Toegekend (€)	Aangevraagd (€)	Toegekend vs aangevraagd	Aantal geholpen	Aantal aanvragen	Geholpen vs aanvragen %
Schuldhelpverlening	Financiële hulpverlening	€ 3.495.750,00	€ 4.948.012,00	70,65%	1853	2345	79,02%
Luister	GGZ	€ 2.191.233,00	€ 3.185.687,00	68,78%	1164	1477	78,81%
Stichting Pols	Welzijn	€ 2.009.279,00	€ 2.851.539,00	70,46%	1098	1379	79,62%
Werk en Inkomen Duckstad	Gemeente	€ 1.422.083,00	€ 2.072.187,00	68,63%	802	996	80,52%
Schuldhelpmaatje Berkendeal	Financiële hulpverlening	€ 1.381.468,00	€ 2.007.672,00	68,81%	747	927	80,58%
Steunpunt Vluchtelingen Duckstad	Vluchtelingenwerk	€ 1.358.722,00	€ 1.958.132,00	69,39%	755	953	79,22%
Vluchtelingenwerk Appeldorp	Vluchtelingenwerk	€ 1.360.798,00	€ 1.910.800,00	71,22%	743	923	80,50%
Totaal		€ 13.219.333,00	€ 18.934.029,00	69,82%	6365	9000	70,72%



Zicht op Noden

1-1-2022

31-12-2022

Alle

Alle

Noodhulpbureau x

SUN Berkendael

Hoofdcategorie x

Woninginrichting

Subcategorie x

Overig


hulpverlener x

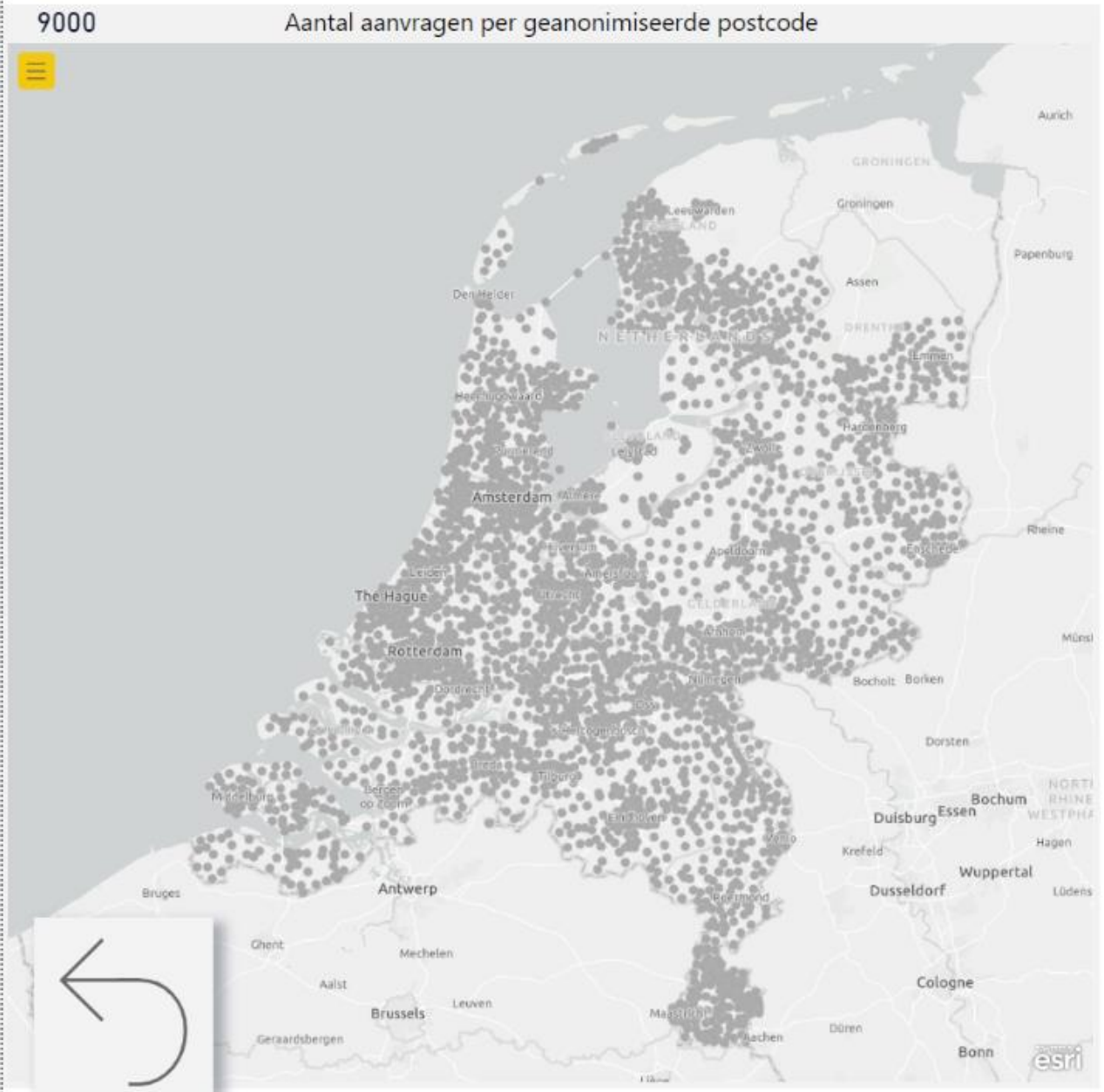
Stichting Pols

Inkomensklasse x

€5.000-10.000

Geslacht x





Selecteer periode

Selecteer organisatie

Bijstand

Selecteer categorie

1-1-2022

31-12-2022

Alle

Aantal inwoners

Gemeente	Aantal inwoners	Aantal aanvragen	Aanvraag %	Aantal bijstandsuitkeringen	Bijstand %	Bijstand aanvraag %
Aardedam	14245	56	0,39	324	2,27	17,28
Appeldorp	3733	12	0,32	22	0,59	54,55
Banaanhoven	2389	10	0,42	33	1,38	30,30
Courdam	4355	18	0,41	122	2,80	14,75
Eenmond	15203	33	0,22	231	1,52	14,29
Haandam	6779	55	0,81	321	4,74	17,13
Handdam	6788	66	0,97	188	2,77	35,11
Kipster	16780	45	0,27	213	1,27	21,13
Komdam	7890	21	0,27	88	1,12	23,86
Luchtrecht	18950	78	0,41	233	1,23	33,48
Mandarijnhem	7899	54	0,68	123	1,56	43,90
Mangodam	1290	5	0,39	36	2,79	13,89
Meeuwrecht	5605	66	1,18	322	5,74	20,50
Mondster	9803	14	0,14	67	0,68	20,90
Neustricht	7455	31	0,42	99	1,33	31,31
Ooghoven	4566	32	0,70	123	2,69	26,02
Oordam	7888	12	0,15	98	1,24	12,24
Paphoven	5679	12	0,21	89	1,57	13,48
Tomaar	4302	12	0,28	290	6,74	4,14
Voethoven	2320	9	0,39	34	1,47	26,47
Waterham	9555	43	0,45	322	3,37	13,35
Wenkmond	4506	58	1,29	144	3,20	40,28
Totaal	167980	742	10,77	3522	52,06	528,36

Alle

Aanvraag % van personen in de bijstand



1-1-2022

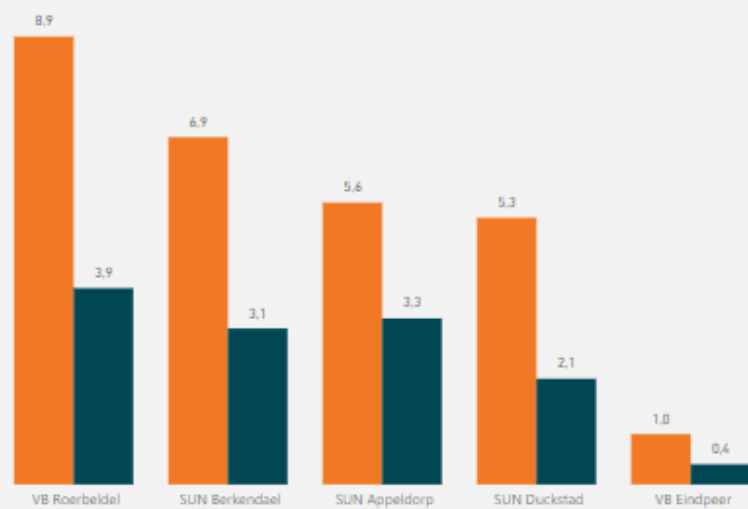
31-12-2022

Alle

Alle

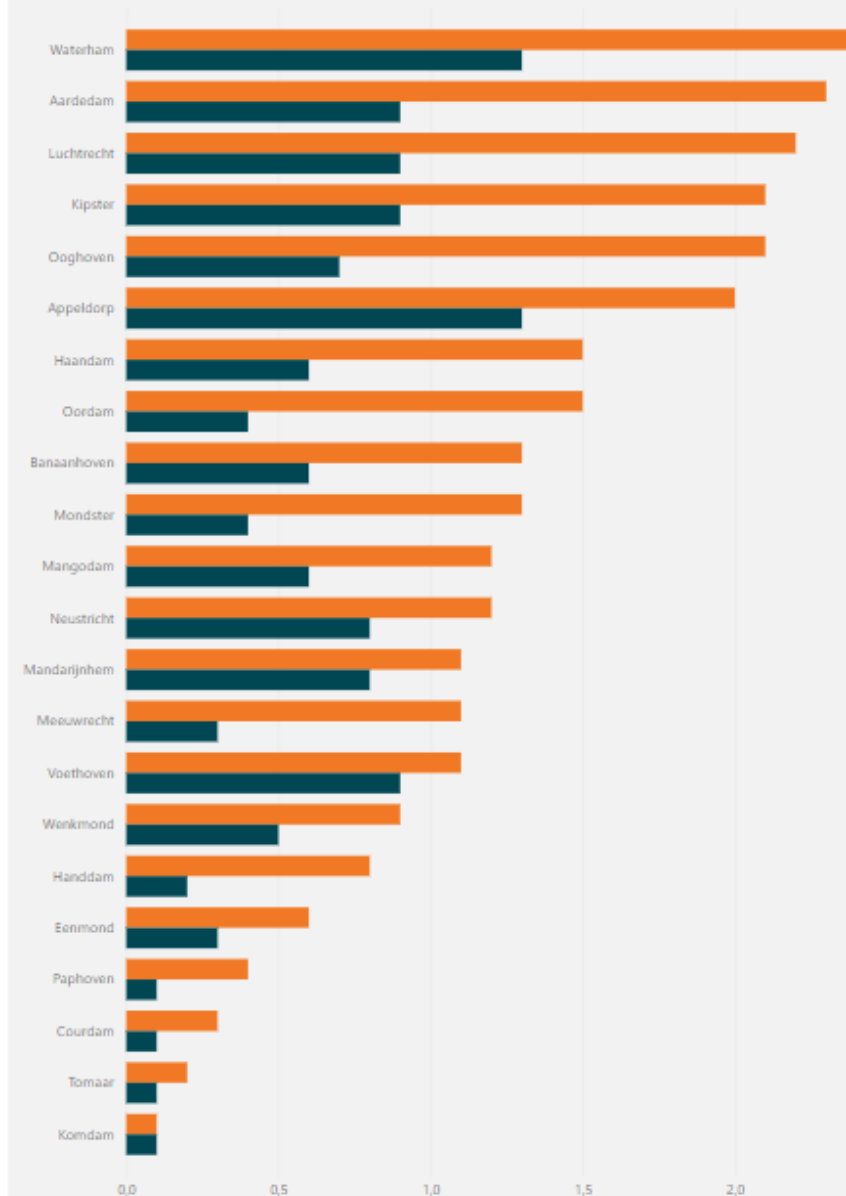
Aanvragen per 1000 inwoners per NHB

● Aantal deelvragen per 1000 inwoners
 ● Aantal deelvragen toegekend per 1000 inwoners



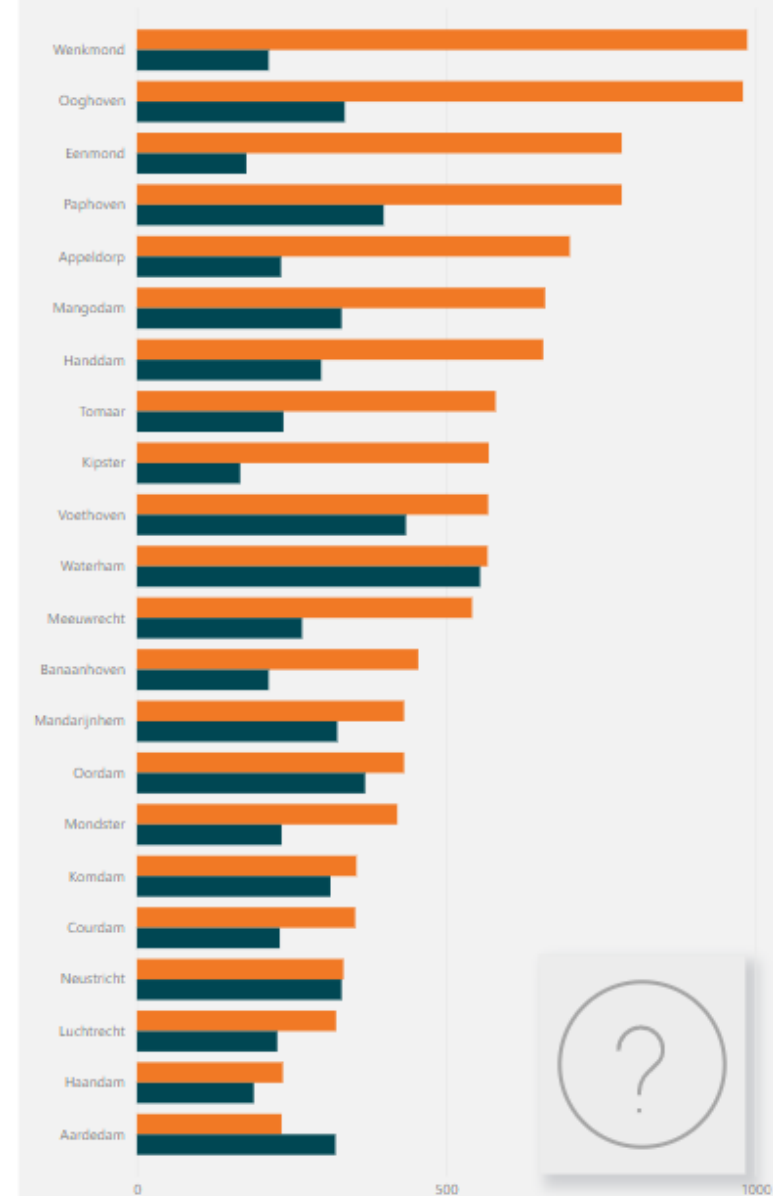
Aantal aanvragen per 1000 inwoners per gemeente

● Aantal deelvragen per 1000 inwoners
 ● Aantal deelvragen toegekend per 1000 inwoners



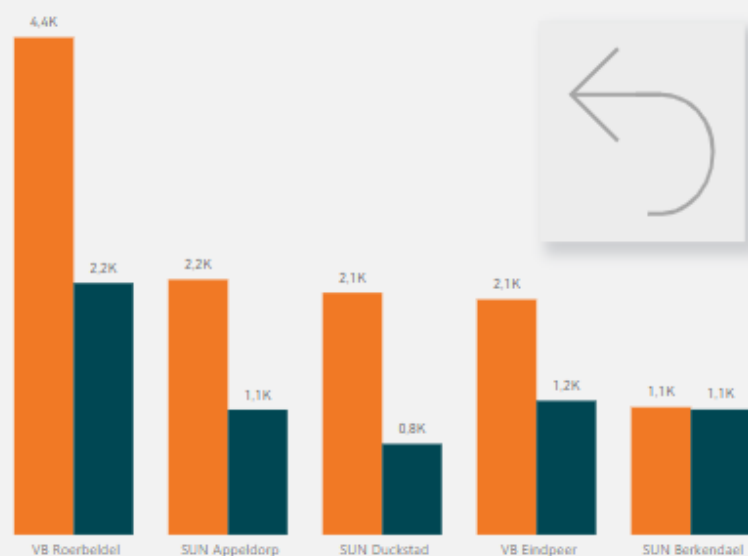
Gemiddeld bedrag (€) per gemeente

● Gemiddeld aangevraagd bedrag
 ● Gemiddeld toegekend bedrag



Gemiddeld aangevraagd en toegekend (€) per NHB

● Gemiddeld aangevraagd bedrag
 ● Gemiddeld toegekend bedrag



Disclaimer

Contact

Voor meer informatie: info@zichtopnoodhulp.nl

Disclaimer voor Datadashboard Urgente Noden - Demosessie voor extern gebruik door deelnemers

Doel

Deze demoversie van het Datadashboard Urgente Noden is ontwikkeld op basis van het originele Datadashboard Urgente Noden. Deelnemers kunnen deze demoversie gebruiken in hun communicatie richting derden. Niet deelnemers kunnen hier kennisnemen van wat het datadashboard behelst en hoe het werkt.

Gebruiksvoorwaarden

Door gebruik van deze demoversie te maken verbindt een ieder zich ertoe de in deze disclaimer omschreven gebruiksvoorwaarden na te leven. Het gebruik van de demoversie van het Datadashboard Urgente Noden is voor eigen risico.

Gegevens

De informatie hierin bevat geanonimiseerd data op basis van originele gegevens uit het Datadashboard Urgente Noden. Deze data zijn zodanig vermengd dat ze niet meer tot de originele aanbrengrers te herleiden zijn. De in deze demoversie gebezigde namen van urgente noden organisaties zijn fictief. Er kunnen discrepanties bestaan tussen de informatie in dit dashboard en andere analyses, onderzoeken, artikelen en publicaties die door deelnemers aan het datadashboard zijn geproduceerd vanwege verschillen in timing en methoden voor het verwerken van de informatie in overeenstemming met verschillende doeleinden.

Beveiliging

Stichting Urgente Noden Nederland draagt er zorg voor dat alle gegevens naar behoren worden beschermd en beveiligd.

Aansprakelijkheid

Stichting Urgente Noden Nederland zet zich in voor een zo zorgvuldig en accuraat mogelijke weergave van de gegevens. Desalniettemin aanvaardt Stichting Urgente Noden Nederland geen enkele aansprakelijkheid voor de juistheid en volledigheid hiervan dan wel voor de directe of indirecte gevolgen van handelen of nalaten op basis hiervan. Je kunt geen rechten van welke aard dan ook ontleen aan de inhoud van deze demoversie, noch kan Stichting Urgente Noden Nederland verantwoordelijk worden gehouden voor welke geleden schade dan ook die voortvloeit uit de door de demoversie van het Datadashboard Urgente Noden verstrekte informatie.

Eigendom

De demoversie, de (bewerkte) data, beeldmateriaal en overige inhoud behoren toe aan Stichting Urgente Noden Nederland of aan organisaties die Stichting Urgente Noden Nederland toestemming hebben verleend tot het gebruik ervan, dan wel door zelf informatie via de database toe te voegen. Het is dan ook strikt verboden om zonder voorafgaande schriftelijke toestemming van Stichting Urgente Noden Nederland de informatie van deze demoversie op te slaan (uitgezonderd de informatie die benodigd is om de demoversie te kunnen bekijken en te gebruiken), te reproduceren, te wijzigen, openbaar te maken, te distribueren of te verzenden, te verkopen of anderszins over te dragen of enige rechten hierop te verlenen aan derden.